



Rijksinstituut voor Volksgezondheid  
en Milieu  
*Ministerie van Volksgezondheid,  
Welzijn en Sport*

## **Deelname COVID-19-vaccinatie in Nederland**

Rijksinstituut voor Volksgezondheid en Milieu - RIVM  
26-01-2021

### **Toelichting monitoring deelname COVID-19-vaccinatie in Nederland**

De COVID-19-vaccinatiecampagne in Nederland is gestart op 6 januari 2021. De meest recente vaccinatiestrategie is [hier](#) te vinden. De daadwerkelijke planning van vaccinatie is afhankelijk van o.a. goedkeuring, werking, levering en distributie van de vaccins. En van de vaccinatiebereidheid van mensen.

In dit document rapporteren wij wekelijks over het aantal door fabrikanten geleverde doses, het totale aantal gevaccineerden in Nederland en over het aantal gevaccineerden per doelgroep.

Deze rapportage zal in het begin van de COVID-19-vaccinatiecampagne in eerste instantie wekelijks worden uitgebracht.

De huidige rapportage is gebaseerd op data over geleverde doses en toegediende vaccinaties t/m 24 januari 2021 afkomstig van de volgende databronnen:


- Dienst Vaccinvoorziening en Preventieprogramma's (DVP), RIVM (geleverde doses) (25-01-2021)
- Data GGD GHOR Nederland uit CoronIT (vaccinaties uitgevoerd door GGD'en) (25-01-2021)
- Data ziekenhuizen op basis van [publicaties](#) Landelijk Netwerk Acute Zorg (LNAZ) (15-01-2021)

## Inhoudsopgave

<b>1 Geleverde doses COVID-19-vaccin.....</b>	<b>3</b>
1.1 Totaal aantal geleverde doses COVID-19-vaccin.....	3
1.2 Aantal geleverde doses COVID-19-vaccin, per week.....	3
<b>2 Totale deelname COVID-19-vaccinatie .....</b>	<b>4</b>
<b>3 Deelname COVID-19-vaccinatie zorgmedewerkers .....</b>	<b>5</b>
3.1 Totale deelname .....	5
3.2 Deelname zorgmedewerkers in de directe COVID-19-zorg, per week.....	5
3.3 Deelname zorgmedewerkers in verpleeghuizen, per week .....	6

## **1 Geleverde doses COVID-19-vaccin**

### **1.1 Totaal aantal geleverde doses COVID-19-vaccin**



## 2 Totale deelname COVID-19-vaccinatie

Tabel 2: Totaal aantal personen bij wie COVID-19-vaccinatie gestart is en aantal dat volledig gevaccineerd is, 6 januari t/m 24 januari 2021.

Doelgroep	Startdatum	Aantal personen bij wie vaccinatie gestart is	Aantal personen volledig gevaccineerd
Zorgmedewerkers		146.612	0
Directe COVID-19-zorg	06-01-2021	40.000	0
Verpleeghuizen	06-01-2021	106.612	0
Huisartsen	22-01-2021	NA	0
Bewoners verpleeghuizen en zorginstellingen voor mensen met een verstandelijke beperking	18-01-2021	NA	0
<b>Totaal</b>		<b>146.612</b>	<b>0</b>

- Directe COVID-19-zorg: zorgmedewerkers die directe COVID-19-zorg verlenen (klinisch en IC), spoedeisende hulp en de ambulances voor COVID-19-zorg; afgerond op duizendtallen.
  - Vaccinatie gestart = één dosis ontvangen
  - Volledig gevaccineerd = gevaccineerd met het totale aantal doses dat voor het betreffende merk vaccin wordt aanbevolen door de fabrikant. Voor de op dit moment beschikbare vaccins is dat 2 doses.
- NA = Zodra een continue datastroom gerealiseerd is, zullen deze data in de rapportage worden meegenomen.

### 3 Deelname COVID-19-vaccinatie zorgmedewerkers

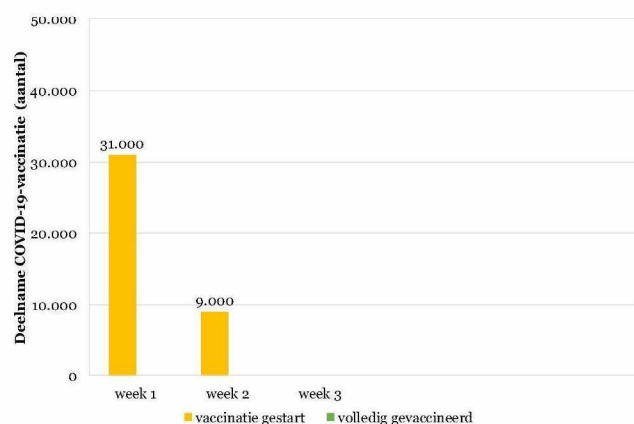
#### 3.1 Totale deelname

Tabel 3: Totaal aantal zorgmedewerkers bij wie COVID-19-vaccinatie gestart is en aantal dat volledig gevaccineerd is, 6 januari t/m 24 januari 2021.

Doelgroep	Aantal personen bij wie vaccinatie gestart is	Aantal personen volledig gevaccineerd
Zorgmedewerkers		
Directe COVID-19-zorg	40.000	0
Verpleeghuizen	106.612	0
<b>Totaal</b>	<b>146.612</b>	<b>0</b>

- Directe COVID-19-zorg: zorgmedewerkers die directe COVID-19-zorg verlenen (klinisch en IC), spoedeisende hulp en de ambulances voor COVID-19-zorg; afgerond op duizendtallen.
- Vaccinatie gestart = één dosis ontvangen
- Volledig gevaccineerd = gevaccineerd met het totale aantal doses dat voor het betreffende merk vaccin wordt aanbevolen door de fabrikant. Voor de op dit moment beschikbare vaccins is dat 2 doses.

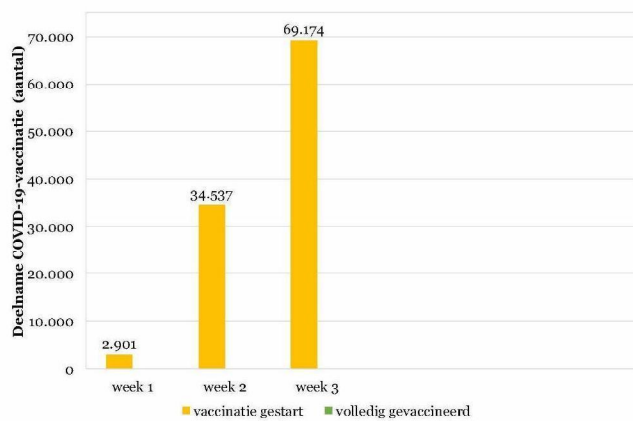
#### 3.2 Deelname zorgmedewerkers in de directe COVID-19-zorg, per week



Figuur 2. Aantal zorgmedewerkers in de directe COVID-19-zorg bij wie COVID-19-vaccinatie gestart is en aantal dat volledig gevaccineerd is, per week (afgerond op duizendtallen).

- Directe COVID-19-zorg: zorgmedewerkers die directe COVID-19-zorg verlenen (klinisch en IC), spoedeisende hulp en de ambulances voor COVID-19-zorg; afgerond op duizendtallen.
- Vaccinatie gestart = één dosis ontvangen
- Volledig gevaccineerd = gevaccineerd met het totale aantal doses dat voor het betreffende merk vaccin wordt aanbevolen door de fabrikant. Voor de op dit moment beschikbare vaccins is dat 2 doses.
- Weeknummers zijn kalenderweken (volgens ISO 8601): week 1=4 t/m 10 januari 2021, week 2=11 t/m 17 januari 2021, etc.

### 3.3 Deelname zorgmedewerkers in verpleeghuizen, per week



Figuur 3. Aantal zorgmedewerkers in verpleeghuizen bij wie COVID-19-vaccinatie gestart is en aantal dat volledig gevaccineerd is, per week.

- Vaccinatie gestart = één dosis ontvangen
- Volledig gevaccineerd = gevaccineerd met het totale aantal doses dat voor het betreffende merk vaccin wordt aanbevolen door de fabrikant. Voor de op dit moment beschikbare vaccins is dat 2 doses.
- Weeknummers zijn kalenderweken (volgens ISO 8601): week 1=4 t/m 10 januari 2021, week 2=11 t/m 17 januari 2021, etc.